

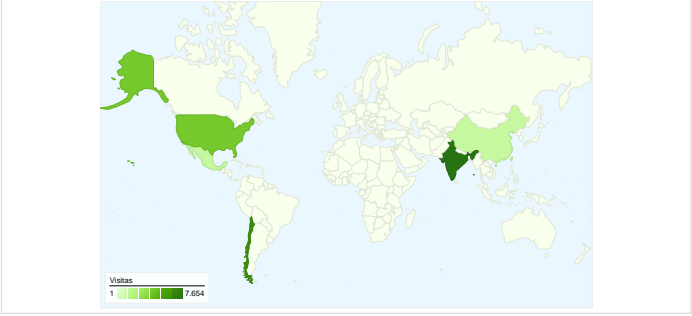
**Uso del sitio**

- 38.092** Visitas
- 65,12%** Porcentaje de rebote
- 63.405** Páginas vistas
- 00:02:06** Promedio de tiempo en el sitio
- 1,66** Páginas/visita
- 69,29%** Porcentaje de visitas nuevas

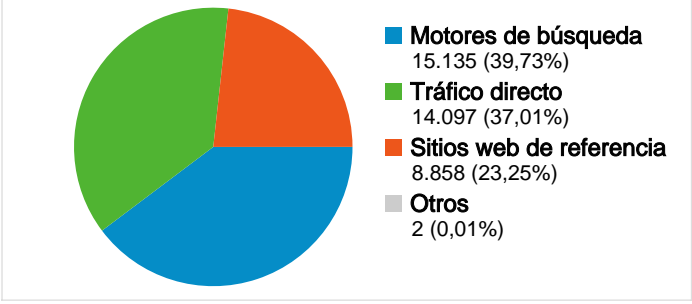
**Visión general de usuarios**

**Usuarios**  
**26.566**

**Gráfico de visitas por ubicación world**




**Visión general de las fuentes de tráfico**




**Visión general del contenido**








Páginas	Páginas vistas	Porcentaje de páginas vistas
/	43.374	68,41%
/index.html	19.827	31,27%
/whalecomwww.ejbiotechnolog	27	0,04%
/han/Electronicjournalofbiotech	12	0,02%
/whalecomwww.ejbiotechnolog	11	0,02%

**Visión general de objetivos**






**26.566 usuarios han visitado este sitio.**




-  **38.092** Visitas
-  **26.566** Usuarios únicos absolutos
-  **63.405** Páginas vistas
-  **1,66** Promedio de páginas vistas
-  **00:02:06** Tiempo en el sitio
-  **65,12%** Porcentaje de rebote
-  **69,33%** Nuevas visitas

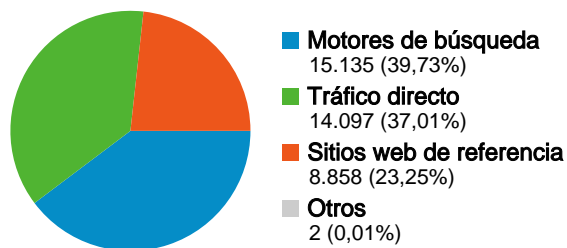
## Perfil técnico

Navegador	Visitas	Porcentaje de visitas	Velocidad de conexión	Visitas	Porcentaje de visitas
Internet Explorer	31.255	82,05%	Unknown	20.453	53,69%
Firefox	5.082	13,34%	DSL	6.884	18,07%
Safari	630	1,65%	T1	6.827	17,92%
Mozilla	467	1,23%	Dialup	1.962	5,15%
Opera	391	1,03%	Cable	1.841	4,83%



Todas las fuentes de tráfico han enviado un total de 38.092 visitas.

-  **37,01%** Tráfico directo
-  **23,25%** Sitios web de referencia
-  **39,73%** Motores de búsqueda



## Fuentes de tráfico principales

Fuentes	Visitas	Porcentaje de visitas	Palabras clave	Visitas	Porcentaje de visitas
(direct) ((none))	14.097	37,01%	electronic journal of	4.403	29,09%
google (organic)	13.582	35,66%	journal of biotechnology	2.437	16,10%
yahoo (organic)	1.231	3,23%	biotechnology	1.829	12,08%
scielo.cl (referral)	511	1,34%	ejb	675	4,46%
ncbi.nlm.nih.gov (referral)	414	1,09%	biotechnology journal	623	4,12%

# Visión general de objetivos

En comparación con: Sitio



Los usuarios han realizado 1 conversiones de objetivos.

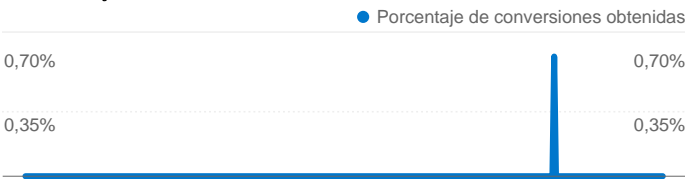
1 conversiones, objetivo 1: Nueva edición

0 conversiones, objetivo 2: Visitas al Archivo


0 conversiones, objetivo 3: Visitas a las estadísticas

## Rendimiento de los objetivos

Porcentaje de conversiones obtenidas



Valor total del objetivo

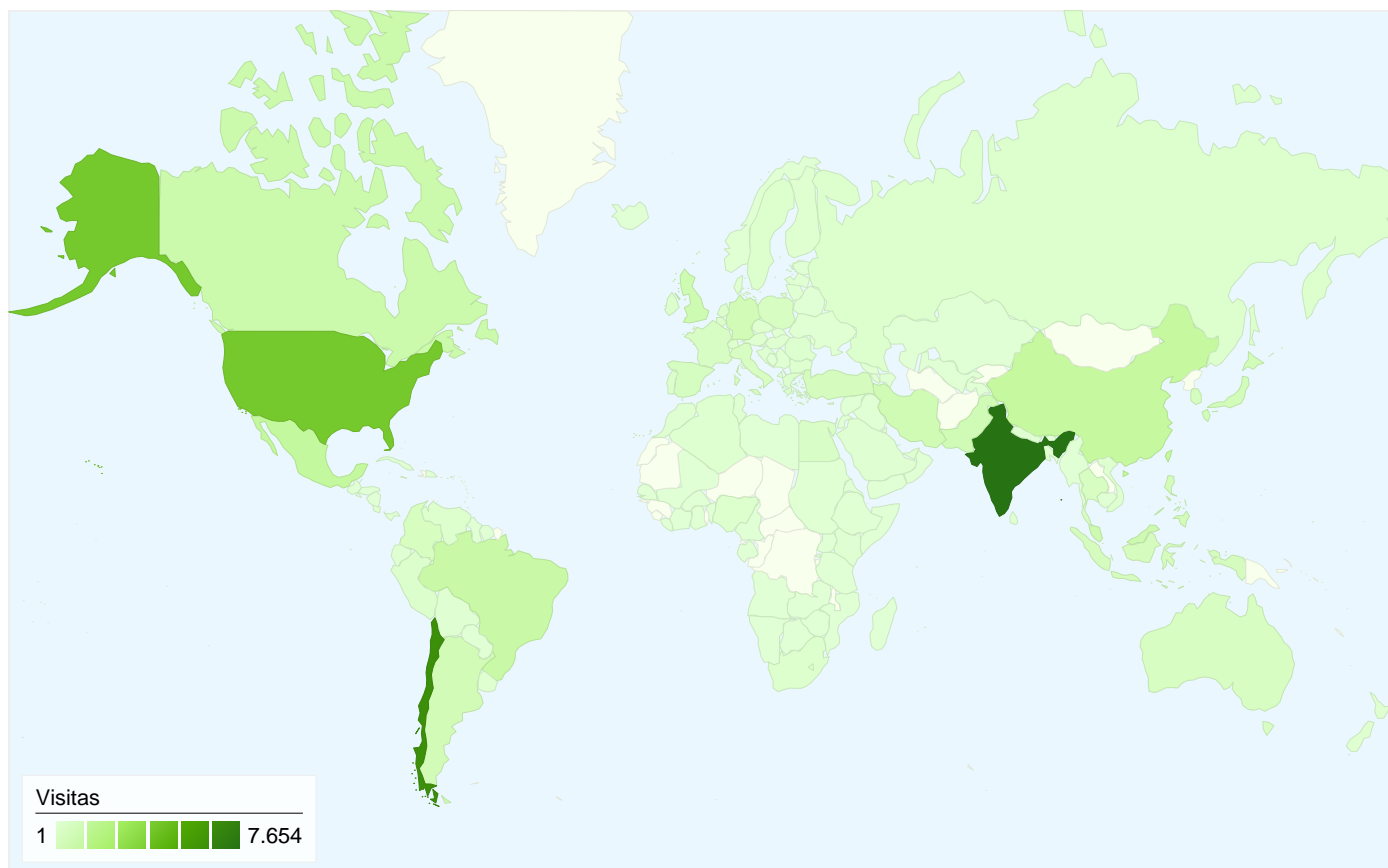


Porcentaje de conversiones obtenidas > 0,00%

Valor total del objetivo \$10,00

# Gráfico de visitas por ubicación

En comparación con: Sitio



Las 38.092 visitas provinieron de 156 países/territorios.

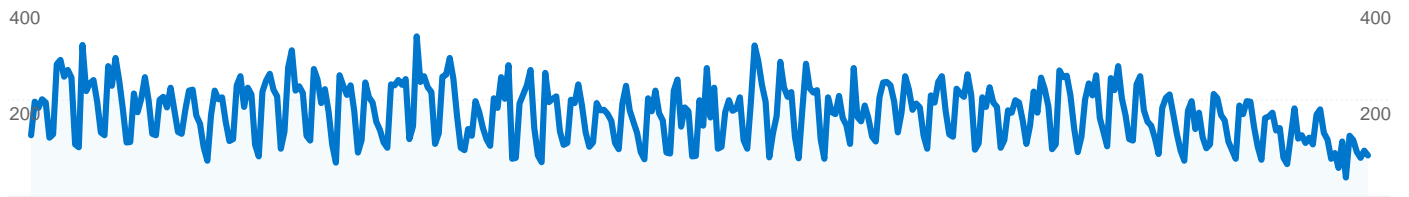
## Uso del sitio

País/territorio	Visitas	Páginas/visita	Promedio de tiempo en el sitio	Porcentaje de visitas nuevas	Porcentaje de rebote
India	7.654	1,77	00:02:50	82,14%	58,74%
Chile	6.343	1,34	00:01:01	19,27%	82,99%
United States	3.985	1,65	00:01:34	84,64%	62,89%
Mexico	1.240	1,73	00:02:11	70,89%	63,15%
China	1.211	1,53	00:02:33	74,32%	70,93%
Brazil	1.025	1,83	00:02:30	67,90%	57,27%
Canada	900	1,71	00:01:58	80,11%	57,89%
Malaysia	823	1,66	00:02:11	81,04%	66,22%
United Kingdom	788	1,71	00:01:34	86,55%	61,04%
Iran	710	1,63	00:02:28	79,72%	64,37%

1 - 10 de 156

# Visión general del contenido


En comparación con: Sitio



Las páginas de este sitio se han visitado un total de 63.405 veces.

 **63.405** Páginas vistas

 **39.651** Vistas únicas

 **65,12%** Porcentaje de rebote

## Contenido principal

Páginas	Páginas vistas	Porcentaje de páginas vistas
/	43.374	68,41%
/index.html	19.827	31,27%
/whalecomwww.ejbiotechnology.info/whalecom0/	27	0,04%
/han/Electronicjournalofbiotechnology/www.ejbiotechnology.info	12	0,02%
/whalecomwww.ejbiotechnology.info/whalecom0/index.html	11	0,02%